

Musterportfolio: KH Deutsche Wertschöpfung

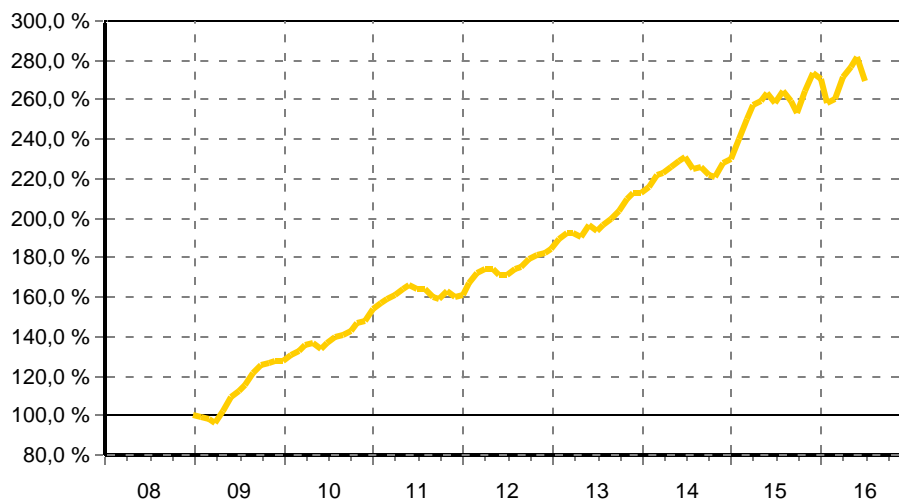
Währung: EUR
 Beginndatum: 01.01.2009

Kurzinfo:

Das Ziel des Depot "KH Deutsche Wertschöpfung" ist eine durchschnittlich jährliche Rendite von 8% pro Jahr (im fünf Jahresdurchschnitt) zu erzielen, bei einer durchschnittlichen Schwankung von unter 15% (im fünf Jahresdurchschnitt). Dabei werden unterschiedliche Assetklassen berücksichtigt mit einer stärkeren Gewichtung in Deutschland investiert zu sein. Durch die starke regionale Ausrichtung kann es auch zu plötzlichen starken Kursschwankungen kommen. Das Depot ist besonders geeignet bei einer Laufzeit von über 15 Jahren. Das Portfolio ist kein gemanagtes oder in Auftrag gegebenes Depot eines Versicherers oder anderen Institution, sondern wird über ein Managementaccount realisiert und wurde mit der Anlagephilosophie von Bert Heidekamp zusammengestellt, dabei steht das Kürzel "KH" für Kanzlei Heidekamp.

Hinweis: Bei der Anlage in Investmentfonds besteht, wie bei jeder Anlage in Wertpapieren und vergleichbaren Vermögenswerten, das Risiko von Kurs und Währungsverlusten. Dies hat zur Folge, dass die Preise der Fondsanteile und die Höhe der Erträge schwanken und nicht garantiert werden können. Die Kosten der Fondsanlage beeinflussen das tatsächliche Anlageergebnis. Maßgeblich für den Anteilsverkauf sind die gesetzlichen Verkaufsunterlagen. Alle hier veröffentlichten Angaben dienen ausschließlich der Produktbeschreibung und stellen keine Anlageberatung dar und beinhalten kein Angebot eines Beratungsvertrages, Auskunftsvertrages oder zum Kauf/Verkauf von Wertpapieren. Der Inhalt ist sorgfältig recherchiert und zusammengestellt. Eine Gewähr für die Richtigkeit, Vollständigkeit oder Genauigkeit kann nicht übernommen werden. Die Kosten der Versicherung (Abschluss-, Vertriebs-, Risiko- und Verwaltungskosten) sind in der Berechnung nicht berücksichtigt.

kum. Ergebnis: 270% zum 30.06.2016 (auf EUR-Basis, indiziert auf 100% am 31.12.2008)



Wertentwicklung p.a. nach BVI auf EUR-Basis, zum 30.06.2016

* seit 1 Monat:	-4,31 %
* seit Jahresbeginn:	-0,41 %
seit 1 Jahr:	4,27 %
seit 2 Jahren:	8,01 %
seit 3 Jahren:	11,74 %
seit 5 Jahren:	10,43 %
seit 10 Jahren:	n.v.
seit 15 Jahren:	n.v.
seit 20 Jahren:	n.v.

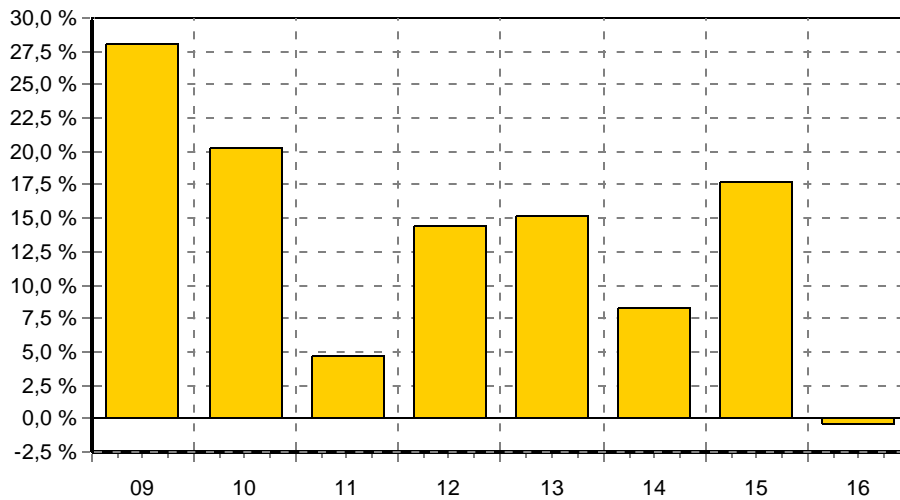
(* = Veränderung im jew. Zeitraum)

Volatilität und Sharpe-Ratio

	Volatil.	Sharpe
seit 1 Jahr:	10,49 %	0,39
seit 2 Jahren:	9,32 %	0,84
seit 3 Jahren:	7,91 %	1,45
seit 5 Jahren:	7,21 %	1,37

Musterportfolio: KH Deutsche Wertschöpfung

Gewinne/Verluste je Zeit-Intervall (auf EUR-Basis)

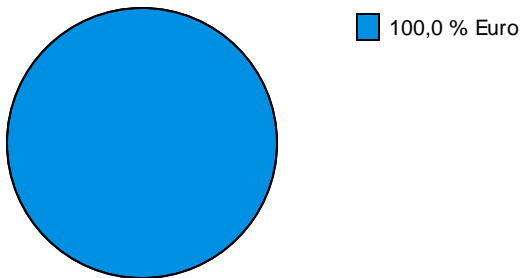


jährliche Entwicklung nach BVI auf EUR-Basis

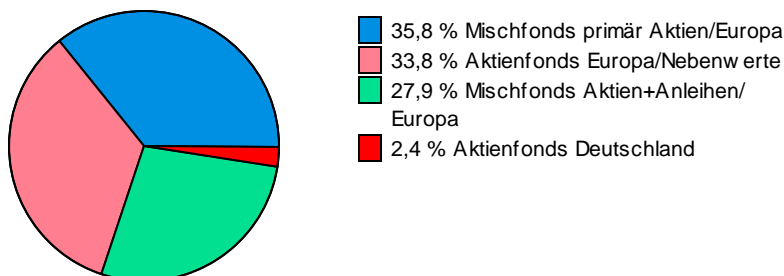
* im Jahr 2016:	-0,41 %
im Jahr 2015:	17,67 %
im Jahr 2014:	8,22 %
im Jahr 2013:	15,14 %
im Jahr 2012:	14,48 %
im Jahr 2011:	4,71 %
im Jahr 2010:	20,31 %
im Jahr 2009:	28,12 %
* im Jahr 2008:	n.v.

(* = Jahr nicht vollständig)

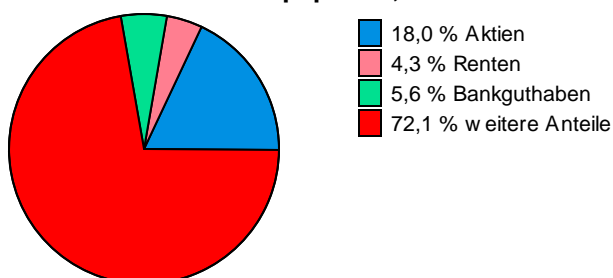
Portfoliostruktur nach Fonds-Währungen, am 30.06.2016



Portfoliostruktur nach Anlagekategorien, am 30.06.2016




Portfoliostruktur nach Wertpapieren, am 30.06.2016

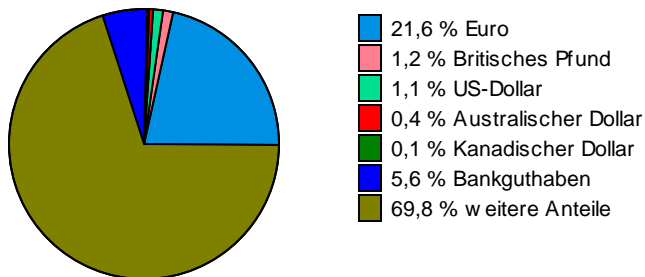


Musterportfolio: KH Deutsche Wertschöpfung

Portfoliostruktur nach Ländern, am 30.06.2016



Portfoliostruktur nach Währungen, am 30.06.2016



Portfoliostrukturen basieren auf Fondsinformationen mit Stand vom 30.06.2016